



# KOPERASI JASA PEKERJA PUTRI TUJUH



## BASIC TUTORIAL RESET PASSWORD

**Web APP KJ-PPT**

<https://panel.koperasi-ppt.com/>

<https://koperasi-ppt.com/>



## Koperasi Jasa Pekerja Putri Tujuh

Masuk dengan nomor pegawai dan  
password anda

[Lupa Password?](#)

# BASIC TUTORIAL

INTRODUCTION

HOW TO RESET PASSWORD

E-MAIL TOKEN VERIFICATION

VALIDATION

CREATE NEW PASSWORD

LOGIN

Q&A



THE POWER OF P4S5VV0RD



## ■ Introduction

### FITUR RESET PASSWORD ADALAH :

- Fitur terbaru dari Web APP : <https://panel.koperasi-ppt.com/> untuk membantu anda yang LUPA PASSWORD LOGIN ke Aplikasi.
- Fitur ini memudahkan anda mengganti PASSWORD yang LUPA dengan mudah, tanpa harus menghubungi ADMIN APLIKASI.
- Fitur ini meningkatkan Efisiensi dan Security System Aplikasi.

<https://panel.koperasi-ppt.com/>



Koperasi Jasa  
Pekerja Putri Tujuh

Masuk dengan nomor pegawai dan  
password anda

  
Lupa Password?

# HOW TO RESET PASSWORD


- 1
  - Buka Link Aplikasi Web APP KJ-PPT :  
<https://panel.koperasi-ppt.com/>
- 2
  - Klik [Lupa Password?]
- 3
  - Ketik email yang danda daftarkan di Web App Koperasi
- 4
  - Klik [submit]
- 5
  - Buka Email anda, Copy Token yang dikirimkan Aplikasi ke Email
- 6
  - Paste-kan di Halaman “Konfirmasi Token” Web App
- 7
  - Buat Password Baru, kemudian Login Kembali ke Aplikasi



# STEP BY STEP INSTRUCTIONS

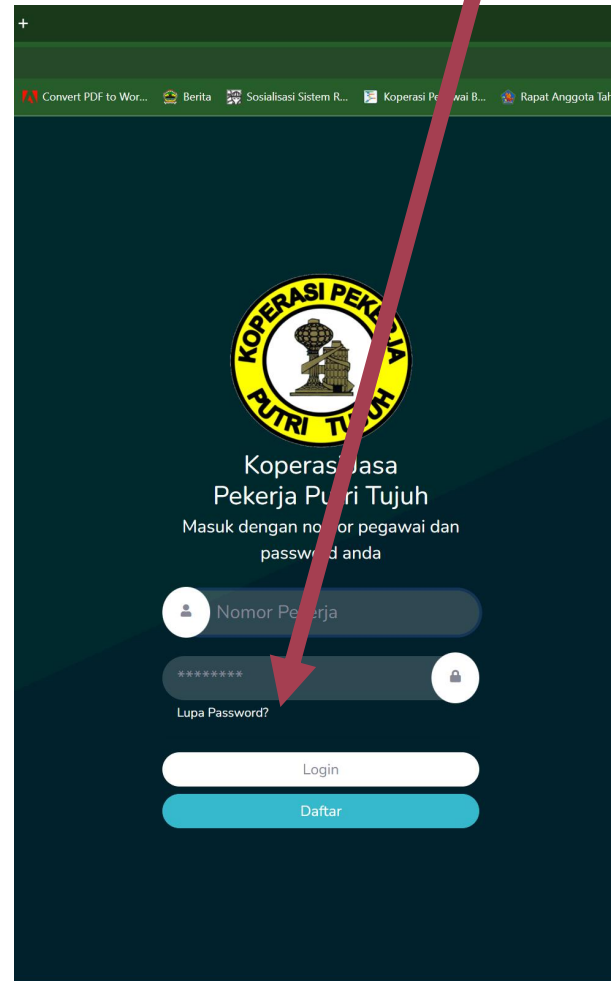
1

Buka Link Aplikasi Web APP KJ-PPT :  
<https://panel.koperasi-ppt.com/>




2

Klik [Lupa Password?]




3

Ketik email yang anda daftarkan di Web App Koperasi



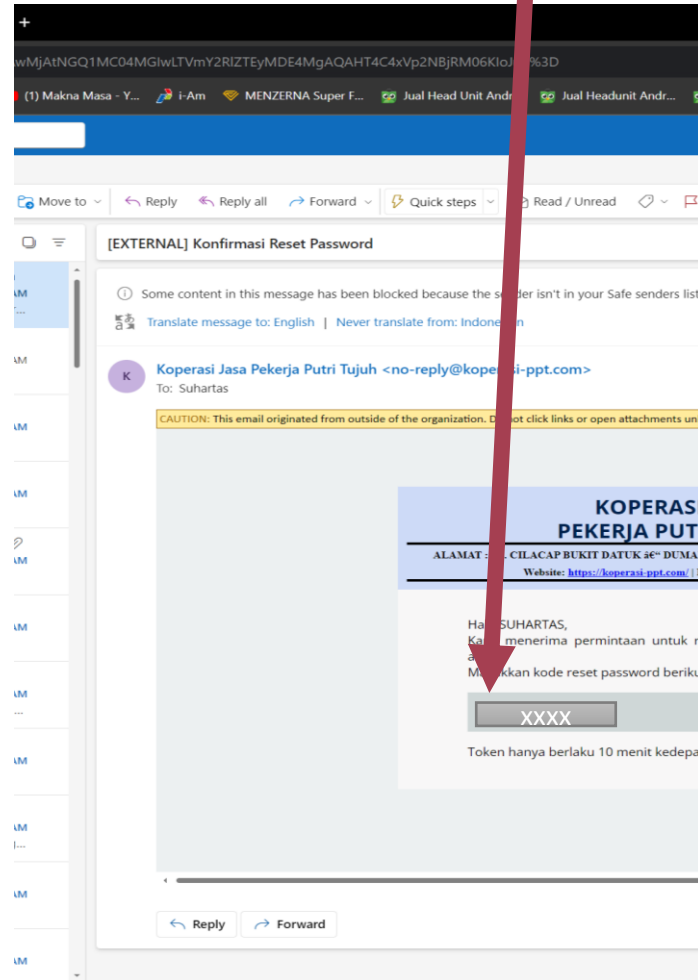
# STEP BY STEP INSTRUCTIONS

4 Klik [Submit]

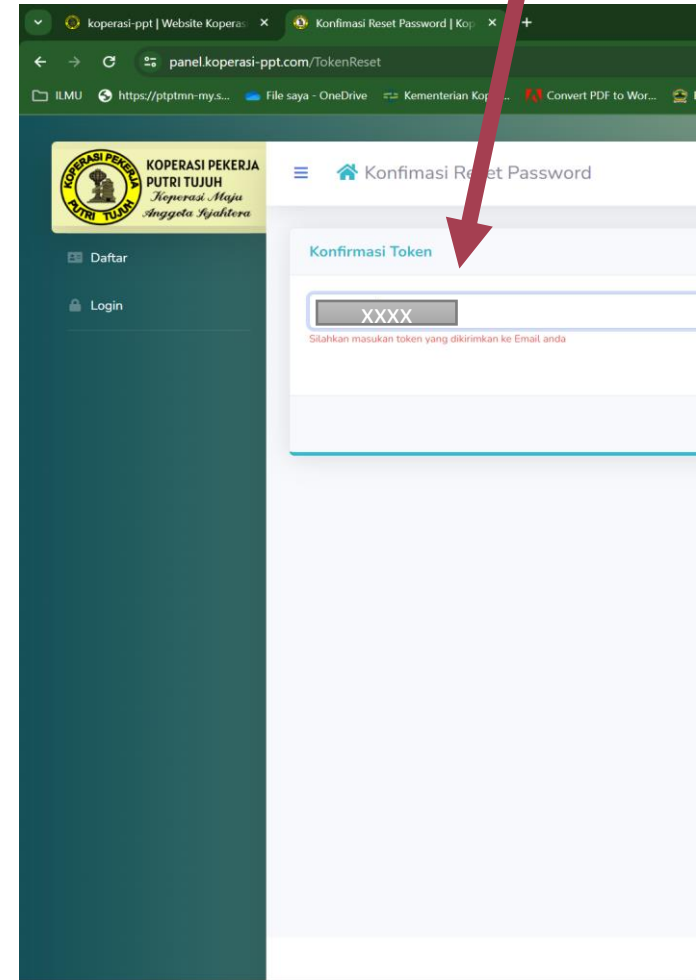


The screenshot shows a web application interface for registration. At the top, there is a logo for 'KOPERASI PEKERJA PUTRI TUJUH'. Below the logo, the text reads 'Koperasi Jasa Pekerja Putri Tujuh' and 'Silahkan Input Email akun anda untuk menerima kode konfirmasi'. There is an input field containing the email address 'suhartas@pertamina.com'. Below the input field, there are two buttons: a white 'Submit' button and a blue 'Kembali' button. A red arrow points from the 'Submit' button to the text '4 Klik [Submit]'.

5 Buka Email anda, Copy Token yang dikirimkan Aplikasi ke Email



6 Paste-kan di kolom [konfirmasi token] Web App



The screenshot shows the 'Konfirmasi Reset Password' page of the web application. The page has a header with the company logo and name. Below the header, there are links for 'Daftar' and 'Login'. The main content area is titled 'Konfirmasi Token' and features a text input field containing 'XXXX'. Below the input field, there is a red error message: 'Silahkan masukan token yang dikirimkan ke Email anda'. A red arrow points from the 'XXXX' token in the input field to the text '6 Paste-kan di kolom [konfirmasi token] Web App'.

# STEP BY STEP INSTRUCTIONS

## 7 Buat Password Baru

The screenshot shows the 'Form Reset Password' page. The browser address bar displays 'panel.koperasi-ppt.com/TokenReset?token=570442'. The page header includes the logo and name of 'KOPERASI PEKERJA PUTRI TUJUH Koperasi Maju Anggota Sejahtera'. On the left sidebar, there are links for 'Daftar' and 'Login'. The main content area contains two input fields: 'Password' and 'Konfirmasi Password', both with masked characters. A red arrow points to the 'Form Reset Password' title.

## 8 Tunggu sampai Ada Notif "Berhasil : Silahkan Login"

The screenshot shows the 'Konfirmasi Token' page. The browser address bar displays 'panel.koperasi-ppt.com/TokenReset'. The page header is the same as in step 7. The main content area features a green notification box at the top that says 'Berhasil: Silahkan Login'. Below it is the 'Konfirmasi Token' section with a text input field containing 'Contoh: 982930' and a red note: 'Silahkan masukan token yang dikirimkan ke Email anda'. A red arrow points to the notification box.

## 9 Login Kembali menggunakan Username : NOPEG & Password baru Anda!

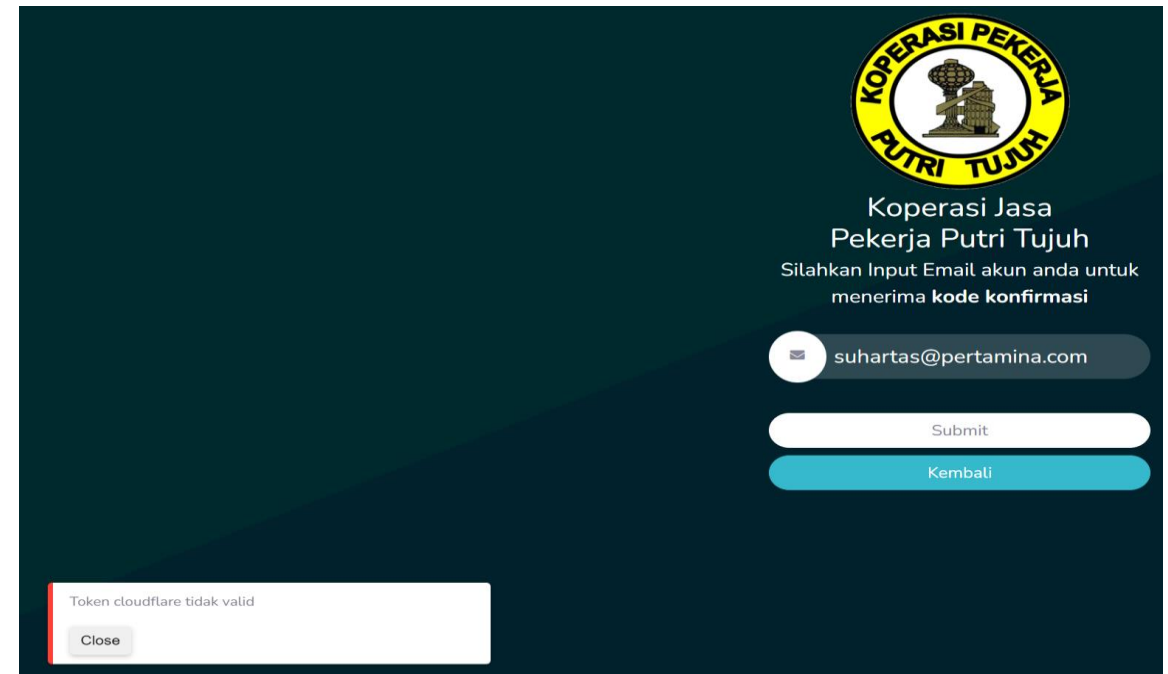
The screenshot shows the login page. The browser address bar displays 'panel.koperasi-ppt.com'. The page header is the same as in step 7. The main content area features the Koperasi Pekerja Putri Tujuh logo and the text 'Koperasi Jasa Pekerja Putri Tujuh' and 'Masuk dengan nomor pegawai dan password anda'. There are two input fields: 'Nomor Pekerja' and a password field with masked characters. Below the input fields are 'Login' and 'Daftar' buttons. A red arrow points to the login page.

## Q & A

1. Min... kalau gagal submit email dan muncul notif seperti ini gimana?

JAWABAN Mimin :

Coba lagi sekali lagi Fren, biasanya ini akibat jaringan internet kamu bermasalah...hehehe



The screenshot shows a dark-themed login page for 'KOPERASI PEKERJA PUTRI TUJUH'. The page includes the organization's logo, name, and a prompt to enter an email address for a confirmation code. The email field contains 'suhartas@pertamina.com'. Below the field are 'Submit' and 'Kembali' buttons. A white error message box at the bottom left reads 'Token cloudflare tidak valid' with a 'Close' button.

KOPERASI PEKERJA  
PUTRI TUJUH

Koperasi Jasa  
Pekerja Putri Tujuh  
Silahkan Input Email akun anda untuk  
menerima kode konfirmasi

suhartas@pertamina.com

Submit

Kembali

Token cloudflare tidak valid

Close

# Contact Us



“KOPERASI MAJU, ANGGOTA SEJAHTERA”



(0765) 443369 / 443398



<https://koperasi-ppt.com/>



[kop\\_ppt@yahoo.com](mailto:kop_ppt@yahoo.com)



Gedung Koperasi Putri  
Tujuh, Jl. Cilacap, Kel. Bukit  
Datuk, Kec. Dumai Selatan,  
Kota Dumai, Provinsi Riau.  
Kode Pos : 28825





THANK YOU

ADMIN WEB APP KOPERASI

0818883300

<https://koperasi-ppt.com/>